

Nr. 13.923R / 22.12.2011

Aprobat
Director general

Dr. ing. Ion TOMA

SINTEZA RAPORT DE ACTIVITATE PRELIMINAT 2011

APAVITAL IAȘI

conform notei 13.923/08.12.2011 a CJ Iași
(intrare APAVITAL 31.976/12.12.2011)

Legenda: numărul de simboluri pline și goale oferă o apreciere calitativă acolo unde nu au fost sau nu au putut fi utilizați indicatori numerici

■ ■ ■ ■ ■ obiectiv complet realizat

■ ■ ■ ■ □

■ ■ ■ □ □

■ ■ □ □ □

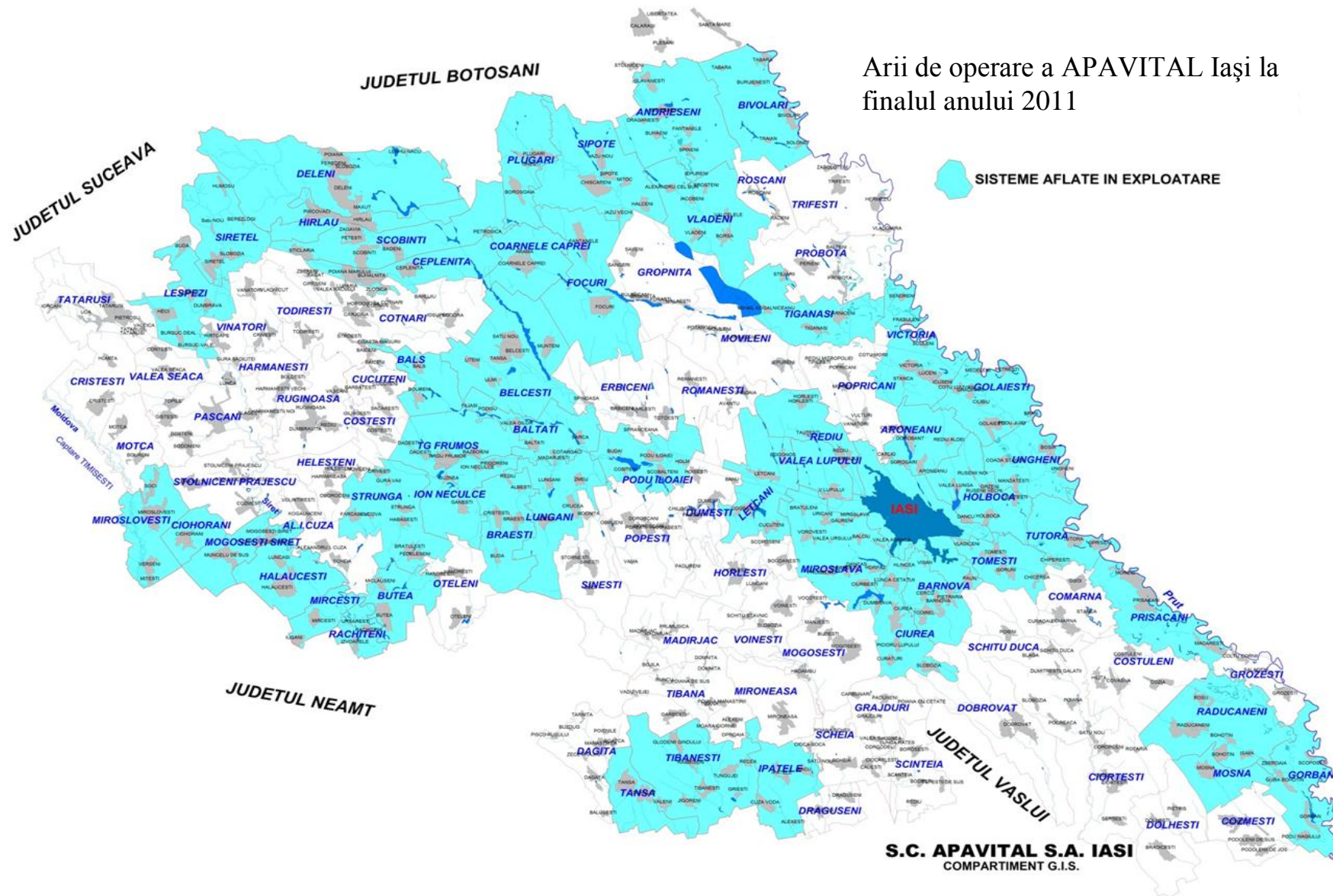
■ □ □ □ □

□ □ □ □ □ obiectiv nerealizat

CUPRINS

Cuprins	3
Venituri și cheltuieli	5
Producție și Aspecte comerciale	7
Investiții	15

Arii de operare a APAVITAL Iași la finalul anului 2011



S.C. APAVITAL S.A. IAIȘI
COMPARTIMENT G.I.S.

VENITURI ȘI CHELTUIELI

VENITURI

Indicator	Planificat 2011	Realizat până la 31.10.2011
Venituri din exploatare	112.196.681	98.709.963
Venituri financiare	848.000	1.556.974
Venituri total	113.044.681	100.266.937

CHELTUIELI

Indicator	Planificat 2011	Realizat până la 31.10.2011
Cheltuieli din exploatare	105.625.963	89.126.403
Cheltuieli financiare	3.364.296	2.081.194
Cheltuieli excepționale	4.000	-
Cheltuieli total	105.994.259	91.207.597

PROFIT

Indicator	Planificat 2011	Realizat până la 31.10.2011
Profit brut	7.050.422	9.059.340
Impozit pe profit	1.119.664	645.774
Profit net	5.930.758	8.413.566

VENITURI ȘI CHELTUIELI DIN ACTIVITĂȚI CONEXE

VENITURI DIN ACTIVITĂȚI DE VIDANJARE

În aceeași natură cu activitățile specifice de canalizare, în baza contractelor de prestări servicii și vidanjare încheiate cu diverși beneficiari s-au executat prestări cu autospecialele din dotare în urma cărora s-a încasat:

An	estimat 2011	realizat oct 2011
Valoarea încasărilor (lei)	341.710 lei	167.470 lei

VENITURI DIN ACTIVITĂȚI DE PROIECTARE

	Planificat 2011	Realizat 31.10.2011
Producția internă	749.979 lei	589.918 lei
Producția externă	39.605 lei	36.200 lei
Total producție	789.584 lei	626.118 lei

VENITURI DIN ACTIVITĂȚI LTE

Misiune: Realizarea lucrărilor de extindere sau înlocuiri de rețele pentru apă potabilă în municipiul Iași cât și pe raza județului, inclusiv executarea lucrărilor de noi branșamente apă și racorduri la rețeaua de canalizare.

OBIECTIVE

Obiectiv	Planificat 2011	Realizat 31.10.2011
Realizarea lucrărilor de investiții	20.000 ml 1.800.000 lei	22.327 ml 2.012.121 lei
Realizarea branșamentelor de apă	650 buc	675 buc
Realizarea racordurilor de canalizare	15 buc	16 buc

PRODUCȚIE ȘI ASPECTE COMERCIALE

Numărul total de locuitori conectați la serviciul de apă, respectiv de canalizare se estimează prin una din metodele:

- Pe baza declarațiilor utilizatorilor serviciului;
- Pe baza unui calcul statistic care adună produsele dintre fiecare categorie de utilizator (abonat) și numărul mediu al persoanelor deservite per abonat (de exemplu pentru fiecare asociație de locatari se cunoaște numărul de apartamente și se înmulțește cu numărul mediu de persoane per apartament)

TOTAL APAVITAL, ZONA METROPOLITANĂ IAȘI, SECȚIA TG. FRUMOS, SECȚIA CAPTARE-TRATARE

Aria de operare (Localități)	Număr total locuitori	Nr loc conectați la sist alim cu apă	% Grad Conectare Apă	Nr loc conectați la sist canal	% Grad Conectare Canal
Total APAVITAL	576.382	353876	61,4	285205	49,50
Zona metropolitana	380.059	288177	75,8	266.888	70,2
Municipiul Iași	309631	256163	82,7	255.354	82,4
C.L.Aroneanu	3.010	2172	72,2	0	0,00
sat Aroneanu	1.184	1167	98,6	0	0,00
sat Dorobant	1.245	918	73,7	0	0,00
sat.Sorogari	147	87	59,2	0	0,00
sat Reditu Aldei	434	0	0,00	0	0,00
C.L.Birnova	4.405	2.477	56,23	0	0,00
sat Birnova	1.170	1.128	96,41	0	0,00
sat Paun	1.092	375	34,34	0	0,00
sat Pietrarie	697	413	59,25	0	0,00
sat Todirel	726	4	0,55	0	0,00
sat Cercu	402	246	61,19	0	0,00
sat Visani	318	311	97,80	0	0,00
C.L.Ciurea	10.769	2.583	24,0	2.237	20,8
sat Ciurea	2.600	199	7,65	28	1,08
sat Curaturi	379	0	0,00	0	0,00
sat Dumbrava	1.574	0	0,00	0	0,00
sat Hlincea	231	123	53,2	58	25,1
sat Lunca Cetatuii	4.544	2.274	50,04	2.155	47,43
sat Picioru Lupului	616	0	0,00	0	0,00

Aria de operare (Localități)	Număr total locuitori	Nr loc conectați la sist alim cu apă	% Grad Conectare Apă	Nr loc conectați la sist canal	% Grad Conectare Canal
sat Slobozia	825	0	0,00	0	0,00
C.L.Holboca	12.539	5486	43,8	4505	35,9
sat Holboca	2.362	283	12,0	76	3,2
sat Cristesti	626	35	5,59	0	0,00
sat Dancu	7.782	5168	66,4	4429	56,9
sat Orzeni	644	0	0,00	0	0,00
sat Rusenii Noi	364	0	0,00	0	0,00
sat Rusenii Vechi	486	0	0,00	0	0,00
sat Valea Lunga	275	0	0,00	0	0,00
C.L.Letcani	6.385	3305	51,8	0	0,00
sat Letcani	2.747	1925	70,1	0	0,00
sat Cogeasca	2.071	724	35,0	0	0,00
sat Bogonos	1.010	496	49,11	0	0,00
sat Cucuteni	557	161	28,9	0	0,00
C.L.Tomesti	12.337	7204	58,4	4.703	38,12
sat Tomesti	9.752	5979	61,3	4.683	48,02
sat Chicirea	963	652	67,7	0	0,00
sat Goruni	1.252	229	18,3	0	0,00
sat Vladiceni	370	344	93,0	20	5,41
C.L.Ungheni	4.242	1237	29,2	0	0,00
sat Ungheni	830	383	46,1	0	0,00
sat Bosia	1.922	398	20,7	0	0,00
sat Coadă Stincii	597	0	0,00	0	0,00
sat Minzatesti	893	456	51,1	0	0,00
C.L.Prisacani	3434	1502	43,7	0	0,00
sat Prisacani	1794	970	54,1	0	0,00
sat Moreni	955	532	55,7	0	0,00
sat Macaresti	685	0	0,00	0	0,00
C.L.Valea Lupului	4564	3812	83,5	814	17,8
sat Valea lupului	4564	3812	83,5	814	17,8
C.L.Victoria	4.399	1267	28,8	0	0,00
sat Victoria	1.602	569	35,5	0	0,00
sat Frasuleni	304	92	30,3	0	0,00
sat Icuseni	670	76	11,3	0	0,00
sat Luceni	661	194	29,3	0	0,00
sat Sculeni	292	224	76,7	0	0,00
sat Sendreni	302	112	37,1	0	0,00

Aria de operare (Localități)	Număr total locuitori	Nr loc conectați la sist alim cu apă	% Grad Conectare Apă	Nr loc conectați la sist canal	% Grad Conectare Canal
sat Stinca	568	0	0,00	0	0,00
CL Rediu	4344	1032	23,8	0	0
Sat Rediu	1384	376	27,2	0	0
Sat Breazu	1382	656	47,5	0	0
Sat Horlesti	444	0	0	0	0
Sat Tautesti	1134	0	0	0	0
Sectie Cent Comunale	56.802	19005	33,9	1932	3,4
C.L.Tibanesti	8.003	2661	33,3	547	6,8
sat Tibanesti	2.349	1280	54,5	547	23,3
sat Jigoreni	716	153	21,4	0	0,00
sat Valeni	441	58	13,2	0	0,00
sat Tungujei	742	141	19,0	0	0,00
sat Glodenii Gindului	2.417	613	25,4	0	0,00
sat Rasboieni	847	388	45,8	0	0,00
sat Griesti	275	28	10,2	0	0,00
sat Recea	216	0	0,00	0	0,00
C.L..Tansa	2819	605	21,5	0	0,00
sat Tansa	1.702	338	19,9	0	0,00
sat Suhulet	1.117	267	23,9	0	0,00
C.L.Ipatele	2.012	249	12,0	0	0,00
sat Ipatele	782	106	13,1	0	0,00
sat Bicu	675	91	13,48	0	0,00
sat Alexesti	49	0	0,00	0	0,00
sat Cuza Voda	506	52	10,28	0	0,00
C.L.Gorban	2.910	1416	48,6	0	0,00
sat Gorban	773	446	57,6	0	0,00
sat Gura Bohotin	446	300	67,3	0	0,00
sat Zberoaia	354	152	42,9	0	0,00
sat Scoposeni	676	518	76,6	0	0,00
sat Podu Hagiului	661	0	0,00	0	0,00
C.L.Raducaneni	8.019	3262	40,7	901	11,2
sat Raducaneni	5547	2587	46,6	831	15,0
sat Bohotin	1.478	524	35,5	44	2,98
sat Isaiia	354	151	42,7	30	8,5
sat Rosu	640	0	0,00	0	0,00

Aria de operare (Localități)	Număr total locuitori	Nr loc conectați la sist alim cu apă	% Grad Conectare Apă	Nr loc conectați la sist canal	% Grad Conectare Canal
C.L.Mosna	1870	381	20,4		0,00
sat Mosna	1870	381	20,4	60	3,2
C.L.Vladeni	4.492	821	18,28	484	10,8
sat Vladeni	4.492	821	18,28	484	26,2
sat Al.cel Bun	592	0	0,00	0	0,00
sat Borsa	923	0	0,00	0	0,00
sat Brosteni	359	0	0,00	0	0,00
sat Iacobeni	335	0	0,00	0	0,00
sat Vilcele	436	0	0,00	0	0,00
C.L.Sipote	5384	1999	37,1	0	0,00
sat Sipote	810	391	48,3	0	0,00
sat Halceni	788	291	36,9	0	0,00
sat Mitoc	437	170	38,9	0	0,00
sat Iazu Nou	1.243	353	28,4	0	0,00
sat Iazu Vechi	343	0	0,00	0	0,00
sat Chiscareni	1.763	794	45,0	0	0,00
CL Plugari	3.275	915	27,9	0	0,00
sat.Plugari	1402	820	58,5	0	0,00
sat Borosoaia	1604	0	0,00	0	0,00
sat Onesti	269	95	35,3	0	0,00
CL Andrieseni	4.389	2061	47,0	0	0,00
sat Andrieseni	1688	878	52,0	0	0,00
sat Buhaieni	514	268	52,1	0	0,00
sat Draganesti	158	35	22,2	0	0,00
sat Fintinele	401	151	37,7	0	0,00
sat Glavanesti	873	440	50,0	0	0,00
sat Iepureni	95	43	45,26	0	0,00
sat Spineni	660	246	37,3	0	0,00
CL Bivolari	4.466	1610	36,1	0	0,00
sat Bivolari	2459	878	35,7	0	0,00
sat Buruienesti	191	92	48,17	0	0,00
sat Solonet	497	135	27,2	0	0,00
sat Tabara	1.132	507	44,8	0	0,00
sat Traian	187	0	0,00	0	0,00
CL Tiganasi	4.423	1242	28,1	0	0,00
sat Tiganasi	1.286	408	31,7	0	0,00
sat Cirniceni	1.604	402	25,1	0	0,00

Aria de operare (Localități)	Număr total locuitori	Nr loc conectați la sist alim cu apă	% Grad Conectare Apă	Nr loc conectați la sist canal	% Grad Conectare Canal
sat Mihail Kogalniceanu	1.102	432	39,2	0	0,00
sat Stejarii	431	0	0,00	0	0,00
CL Golaiesti	3.987	1.426	35,8	0	0,00
sat Golaiesti	1.793	948	52,9	0	0,00
sat Bran	1	0	0,00	0	0,00
sat Cilibiu	524	214	40,8	0	0,00
sat Cotu lui Ivan	479	0	0,00	0	0,00
sat Gradinari	363	147	40,5	0	0,00
sat Medeleni	146	0	0,00	0	0,00
sat Petresti	404	0	0,00	0	0,00
sat Podu Jijiei	277	117	42,2	0	0,00
CL Tutora	2060	381	18,5		
Sat Tutora	1079	77	7,1		
Sat Chiperesti	320	177	55,3		
Sat Opriseni	661	127	19,2		
SectieTirgu Frumos	140273	46694	33,3	12286	8,8
C.L.Tirgu Frumos	13.415	7764	57,9	4643	34,6
OrasTg.Frumos	13.415	7764	57,9	4643	34,6
C.L.Ion Neculce	5.636	3.852	68,35	4	0,07
sat Ion Neculce	241	118	48,96	0	0,00
sat Buznea	1.591	1.283	80,64	4	0,25
sat Dadesti	320	162	50,63	0	0,00
sat Ganesti	1.050	509	48,48	0	0,00
sat Prigoreni	861	401	46,57	37	4,3
sat Razboieni	1.573	1.379	87,67	186	11,8
C.L.Belcesti	11.271	3231	28,7	696	6,00
sat Belcesti	4609	1706	37,0	682	13,81
sat Tansa	1.390	321	23,1	13	0,94
sat Satu Nou	1.286	895	69,6	1	0,08
sat Munteni	1.621	309	19,1	0	0,00
sat Liteni	1.050	0	0,00	0	0,00
sat Ulmi	722	0	0,00	0	0,00
sat Rusi	593	0	0,00	0	0,00
C.L.Cornele Caprei	3040	1091	35,9	0	0,00
sat Coarnele Caprei	2162	827	38,3	0	0,00
sat Arama	731	264	36,1	0	0,00

Aria de operare (Localități)	Număr total locuitori	Nr loc conectați la sist alim cu apă	% Grad Conectare Apă	Nr loc conectați la sist canal	% Grad Conectare Canal
sat Petrosica	147	0	0,00	0	0,00
C.L.Focuri	3771	1987	52,7	0	0,00
sat Focuri	3771	1987	52,7	0	0,00
C.L.Butea	4.227	2.047	48,4	0	0,00
sat Butea	3620	2045	56,5	0	0,00
sat Miclauseni	607	2	0,33	0	0,00
C.L.Halaucesti	5.829	3390	58,2	542	9,3
sat Halaucesti	4.878	3.038	62,3	518	10,6
sat Luncasi	951	352	37,0	24	2,5
C.L.Mircesti	3.739	1222	32,7	0	0,00
sat Mircesti	1.534	855	55,7	0	0,00
sat Iugani	2.205	367	16,6	0	0,00
C.L.Podu Iloaiei	10.162	4921	48,4	2.645	26,0
oras Podu Iloaiei	7.241	4151	57,3	2645	36,5
sat Budai	1.261	308	24,4	0	0,00
sat Scobilteni	1.094	462	42,2	0	0,00
sat Cositeni	329	0	0,00	0	0,00
sat Holm (Henci)	237	0	0,00	0	0,00
C.L.Strunga	4349	1557	35,8	0	0,00
sat Strunga	553	388	70,2	0	0,00
sat Habasesti	527	279	52,9	0	0,00
sat Farcaseni	680	575	84,6	0	0,00
sat Cucova	126	79	62,70	0	0,00
sat Bratulesti	1415	147	10,4	0	0,00
sat Fedeleseni	401	88	21,9	0	0,00
sat Crivesti	142	0	0,00	0	0,00
sat Gura Vaii	505	0	0,00	0	0,00
C.L. Siretel	4.150	113	2,7	0	0,00
sat Siretel	2.232	113	5,1	0	0,00
sat Berezlogi	288	0	0,00	0	0,00
sat Homosu	823	0	0,00	0	0,00
sat Satu Nou	150	0	0,00	0	0,00
sat Slobozia	657	0	0,00	0	0,00
C.L.Lespezi	5.980	101	1,69	0	0,00
sat Lespezi	944	101	10,70	0	0,00
sat Heci	2.225	0	0,00	0	0,00
sat Dumbrava	708	0	0,00	0	0,00

Aria de operare (Localități)	Număr total locuitori	Nr loc conectați la sist alim cu apă	% Grad Conectare Apă	Nr loc conectați la sist canal	% Grad Conectare Canal
sat Buda	1.115	0	0,00	0	0,00
sat Bursuc Deal	810	0	0,00	0	0,00
sat Bursuc Vale	178	0	0,00	0	0,00
C.L.Miroslovesti	4688	1516	32,3	0	0,00
sat Miroslovesti	1671	704	42,1	0	0,00
sat Soci	444	342	77,0	0	0,00
sat Mitesti	1.367	64	4,68	0	0,00
sat Verseni	1.206	429	35,57	0	0,00
CL Ciohorani	1.901	513	27,0	0	0,00
sat Ciohorani	1.901	513	27,0	0	0,00
C.L.Rachiteni	3.430	1289	37,6	0	0,00
sat Rachiteni	1.750	672	38,4	0	0,00
sat Izvoarele	1.511	573	26,037,9	0	0,00
sat Ursaresti	169	44	26,0	0	0,00
C.L. Hirlau	11.784	4892	41,5	3.528	29,94
OrasHirlau	8.526	4.565	53,54	3.528	41,38
sat Pircovaci	3.258	331	10,2	0	0,00
C.L.Ceplenita	4491	645	14,4	0	0,00
sat Ceplenita	1.475	645	43,7	0	0,00
sat Buhalnita	1.687	0	0,00	0	0,00
sat Poiana Marului	1.068	0	0,00	0	0,00
sat Zlodica	340	0	0,00	0	0,00
C.L.Scobinti	7521	1.368	18,5	15	0,19
sat Scobinti	1670	450	26,9	8	0,42
sat Fetesti	1.440	394	27,36	0	0,00
sat Sticlaria	1.854	0	0,00	0	0,00
sat Zagavia	1.140	383	33,60	0	0,00
sat Badeni	1.417	179	12,6	7	0,49
C.L.Deleni	10.376	1301	12,6	0	0,00
sat Deleni	4.260	492	11,6	0	0,00
sat Feredeni	1.019	152	14,92	0	0,00
sat Poiana	1.325	101	7,6	0	0,00
sat Slobozia	1.217	293	24,1	0	0,00
sat Maxut	2.440	265	10,9	0	0,00
sat Leahu Nacu	115	0	0,00	0	0,00
C.L.Baltati	5.220	969	18,56	0	0,00
sat Baltati	1.743	74	4,25	0	0,00

Aria de operare (Localități)	Număr total locuitori	Nr loc conectați la sist alim cu apă	% Grad Conectare Apă	Nr loc conectați la sist canal	% Grad Conectare Canal
sat Sirca	61	11	18,03	0	0,00
sat Cotirgaci	69	0	0,00	0	0,00
sat Filiasi	990	0	0,00	0	0,00
sat Madirjesti	524	381	72,71	0	0,00
sat Podisu	1.014	0	0,00	0	0,00
sat Valea Oilor	819	509	62,1	0	0,00
C.L.Braesti	3103	1232	39,7	0	0,00
sat Braesti	1078	644	59,7	0	0,00
sat Albesti	373	4	1,07	0	0,00
sat Buda	224	19	8,48	0	0,00
sat Cristesti	1.189	565	47,5	0	0,00
sat Rediu	239	0	0,00	0	0,00
C.L.Lungani	5.556	362	6,5	0	0,00
sat Lungani	1.106	358	32,4	0	0,00
sat Crucea	1.611	0	0,00	0	0,00
sat Goesti	1.402	0	0,00	0	0,00
sat Zmeu	1.437	0	0,00	0	0,00
C.L.Mogosesti- Siret	3.836	882	23,0	0	0,00
Mogosesti-Siret	799	109	13,6	0	0,00
Muncelul de Sus	2221	530	23,9	0	0,00
Tudor Vladimirescu	816	243	29,8	0	0,00
CL Bals	2831	572	20,2		
Sat Bals	1187	255	21,5		
Sat Boureni	1425	317	22,2		
Sat Coasta Magurii	219	0	0		

INVESTIȚII

LUCRĂRI ÎNCEPUTE ÎNAINTE DE 2011

	Planificat fără T.V.A. 2011 (lei)	Realizat fără T.V.A. la 30.10 2011 (lei)	Grad de realizare (%)
Apă	5.294.248,51	2.531.235,82	47,81 %
Canalizare și stație de epurare	0	0	
Obiective auxiliare (altele decât apă și canal)	1.250.577,49	1.512.704,83	120,96 %
Total	6.544.826,00	4.043.940,65	61,79 %

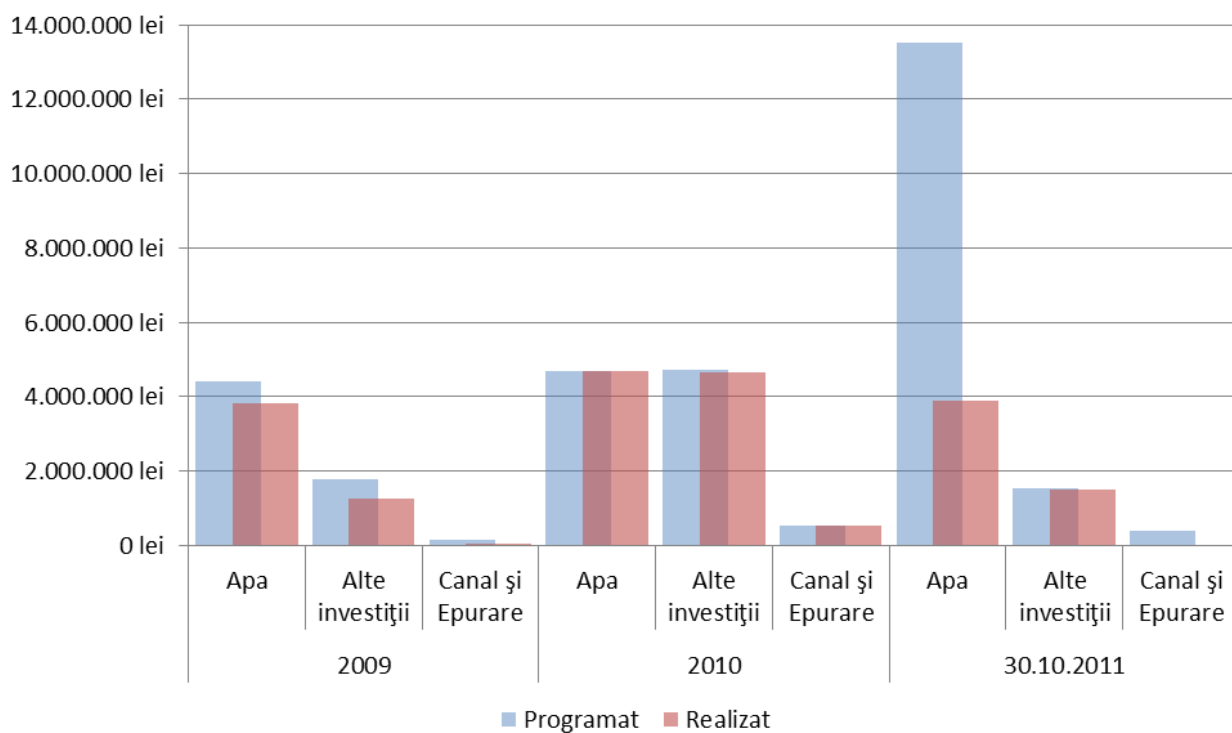
LUCRĂRI NOI¹

	Programat fără T.V.A. 2011 (lei)	Realizat fără T.V.A. 2011(lei) (30.10.2011)	Grad de realizare (%)
Apă	8.228.000,00	1.346.296,20	16,36 %
Canalizare și stație de epurare	400.000,00	0	0
Obiective de interes general	300.000,00	0	0
Total	8.928.000,00	1.346.296,20	15,08 %

¹ Date finale după 15 ianuarie 2011

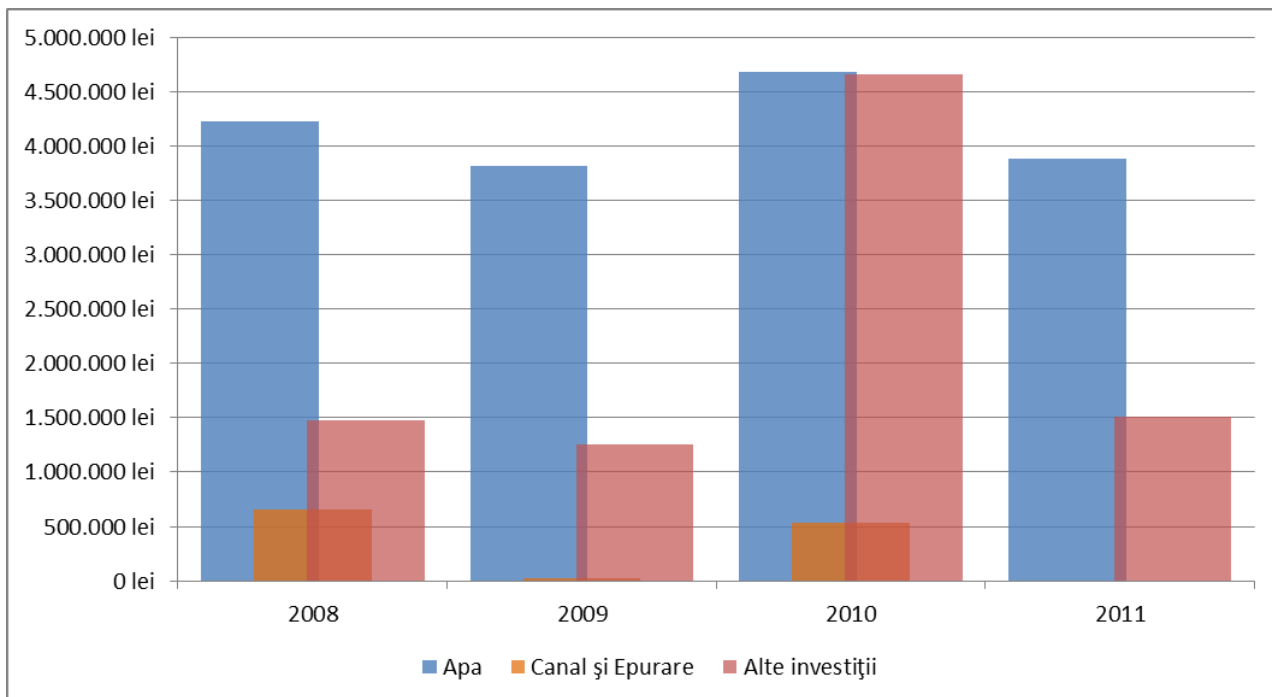
LUCRĂRI PUSE ÎN FUNCȚIUNE ÎN 2011

Rețeaua	U.M.	ml planificat	ml realizat (30.10. 11)	Procent (%)
Rețele de distribuție 2011	Cu puneri în funcțiune în 2011	18.777	8.438	45 %
	Lucrări în execuție 2011 cu punere în funcțiune 2012	51.375		%
	Lucrări în execuție 2011 cu punere în funcțiune după 2012	55.010		%
Rețele de canalizare 2011	Cu puneri în funcțiune în 2011	338	0	0 %
	Lucrări în execuție 2011 cu punere în funcțiune 2012	370	0	0 %



		Programat	Realizat
2009	Apa	4.416.925 lei	3.818.975 lei
	Alte investiții	1.777.707 lei	1.252.854 lei
	Canal și Epurare	150.000 lei	24.865 lei
2010	Apa	4.691.346 lei	4.676.909 lei
	Alte investiții	4.710.205 lei	4.661.716 lei
	Canal și Epurare	538.555 lei	538.330 lei
30.10.2011	Apa	13.522.249	3.877.532
	Alte investiții	1.550.577	1.512.705
	Canal și Epurare	400.000	0

Investiții finanțate din surse proprii



	Apa	Canal și Epurare	Alte investiții
2008	4.230.989 lei	660.394 lei	1.473.337 lei
2009	3.818.975 lei	24.865 lei	1.252.854 lei
2010	4.676.909 lei	538.330 lei	4.661.716 lei
2011	3.877.532	0	1.512.705








Evoluția Investițiilor finanțate din surse proprii realizate în ultimii 4 ani pe categorii







PROGRAM DE INVESTIȚII –2011

Nr. c- da.	Denumirea obiectivului 2011	Capacitate Termen PIF	Grad de realizare
	Lucrări începute înainte de 2011 și continuate		
302	Conducte alimentare cu apă rezervor Moara de Vânt, castel și blocuri ANL, refacere conducte de alimentare cu apă rezervoare 1,2,3,4 din stația de tratare Șorogari, Iași	760 m rețele apă XI 2012	■ ■ ■ ■ ■
176	Amenajare Bază Aprovizionare RAJAC Iași	Adc = 3051,1 mp. Ateliere, depozite, pod basculă, platforme, rezervor incendiu, ș.a. VI 2011	■ ■ ■ ■ ■
273	Înlocuire rețea distribuție apă potabilă zona Tătărași: strada Eternitate, Iași	1.050 m rețea apă PE HD 160 mm și refaceri branșamente 102 buc. (510 m) VIII 2012	■ ■ ■ ■ ■
320	Înlocuire rețea apă și branșamente strada Uzinei (Petru Movilă) - Ipsilanti municipiul Iași	Rețea apă strada Uzinei PE DN 110 mm 320 m Rețea apă str. Ipsilanti PE DN 110 mm 400 m VIII 2011	■ ■ ■ ■ ■
279	Alimentare cu apă localitatea Iugani, comuna Mircești, Iași	5.804 m rețele apă recepționat parțial 26 martie 2010 3.776 m rețele apă PE DN 110 - 63 mm, XI 2011	■ ■ ■ ■ ■
316	Înlocuire conductă apă OL DN 100 mm str. Petru Rareș și DN 400 mm str. Bogdan Vodă, Tg. Frumos, județul Iași	înlocuire rețea apă cu PE DN 160 - 110 mm 1.621 m și PE DN 500 mm 222 ml XII 2012	■ ■ ■ ■ ■
275	Extindere alimentare cu apă Pârcovaci - Hârlău	2.400 m rețea apă potabilă PE 160 - 110 mm din care 1951 ml recepționați XII 2011	■ ■ ■ ■ ■

Nr. c- da.	Denumirea obiectivului 2011	Capacitate Termen PIF	Grad de realizare
326	Punct operațional sectorul NORD locația Podu de Piatră Iași	Suprafața desfășurată 80 mp. IV 2011	■ ■ ■ ■ ■
300	Înlocuire rețea apă strada Aurel Vlaicu Iași	4.830 m rețele apă PE DN 220- 32 mm și 117 buc. branșamente X 2011	■ ■ ■ □ □
213	Modernizare rețea distribuție și contorizare zona Gării - Billa, municipiul Iași	Rețele distrib. PE DN 110÷250 mm L= 3300 ml Branșamente PE 63 mm L= 700 ml Cămine apometru 70 buc. Cămine vane 2 buc Subtraversări linii tramvai 8 buc. L=200 ml XII 2011	□ □ □ □ □ lipsa fonduri
314	Reabilitare și modernizare sistem de alimentare apă(sursă proprie) comuna Andrieșeni, Iași	460 m conductă refulare PE 160 mm , 7.500 m refacere împrejmuire, reechipare SP 1+1 electropompe X 2011	■ ■ ■ ■ □
350	Conducta de alimentare cu apa între rezervor 5000 mc Miroslava - rezervor 500 mc. Balciu, com. Miroslava județul Iași - (in colaborare cu Primăria Miroslava)	4.250 m conductă aducțiune PE DN 160 mm, reabilitare rezervor de 500 mc Balciu și echipare stație pompare rezervor Miroslava X 2012	■ ■ ■ ■ □
342	Aducțiune stația tratare Țibănești inclusiv amenajarea rezervorului de 1000 mc	1.500 m rețele apă PE 160 mm, reabilitare rezervor 1000 mc. XII 2012	■ ■ ■ ■ □
338	Aducțiune Tomești - Bucium Iași (conducta transport apa sat Vlădiceni - Dealul Bucium)	2.500 m rețele apă PE 110 mm X 2011	■ ■ □ □ □

Nr. c- da.	Denumirea obiectivului 2011	Capacitate Termen PIF	Grad de realizare
343	Înlocuire rețea distribuție apă și branșamente str. Splai Bahlui mal drept – Primăverii - sos. Tutora, Iași	851 m rețele apă PE 160 mm, 1.816 m PE 110 mm, 856 m PE 63 mm, 741 m PE 50 mm grup hidrofor (1+1 Pi 5 kv). XII 2012	■ ■ ■ ■ □
328	Înlocuire rețea apă și branșamente str. Elena Doamna	înlocuire rețea apă cu PE DN 160 591 m PE 110 mm 215 m VI 2011	■ ■ ■ ■ ■
344	Înlocuire rețea apă str. Săulescu, s-la Silvestru, s-la Uzinei, str. Gospodari, str. Semnului, mun. Iași	înlocuire rețea apă cu PE DN 110 1.045 m PE 110 mm 215 m VI 2011	■ ■ ■ ■ ■
356	Reparații, înlocuire și automatizare instalații hidraulice și electrice Stația de pompare CUG, mun. Iași	VI 2011	■ ■ ■ ■ ■
357	Înlocuire rețea apă potabilă și branșamente str. P. Poni. I. Neculce, G. Ibrăileanu, M. Sadoveanu, Aleea I. Creangă, oraș Tg. Frumos	înlocuire rețea apă cu PE DN 160 - 395 m, PE 110 mm 1.605 m VI 2012	■ ■ □ □ □
	Lucrări începute în 2011	x	
308	Măsurarea cantității de apă în punctul din strada W. Mărăcineanu, Iași	montare debitmetru electromag. DN 500 mm VI 2011	■ □ □ □ □ lipsa fonduri
309	Măsurarea cantității de apă în Stația Chirița	montare debitmetru electromag. DN 400 mm VI 2011	■ ■ ■ ■ ■

Nr. c- da.	Denumirea obiectivului 2011	Capacitate Termen PIF	Grad de realizare
310	Măsurarea cantității de apă în punctul bariera Tomești	montare debitmetru electromag. DN 300 mm VI 2011	 lipsa fonduri
	Înlocuiri rețele apă pe străzile din programul de modernizare al Primăriei municipiului Iași - necuprinse în programul POS	eșalonat XII 2010 2012	
304	Alimentare cu apă potabilă șos. Bucium Iași (DN24) - Tabăra de copii Bucium - Spitalul Clunet	2.000 m rețea apă PE 110 mm XII 2013	 lipsa fonduri
303	Înlocuire conductă refulare OL 200 mm, Stația Pompare Bucium inclusiv evacuare preaplin	530 m conductă aspirație și refulare IX 2012	
305	Extindere rețea apă potabilă stradela Plopilor fără Soț, Iași	Rețea apă potabilă PE DN 110 mm - 450 m VII 2011	
322	Înlocuire rețea apă potabilă și refacere branșamente strada Păcurari, tronson strada Manolescu - Piața Eminescu, Iași	Înlocuire rețea apă 913 m cu PE DN 160 mm, 93 m cu PE DN 110 mm, 200 m cu PE DN 75 mm, 32 m cu PE DN 63 mm XII 2011	
240	Înlocuire rețea apă potabilă strada Lăpușneanu, Iași	PE DN 75÷160 mm L=610 ml Branșamente PE DN 63÷32 mm L= 80 ml VII 2012	

Nr. c- da.	Denumirea obiectivului 2011	Capacitate Termen PIF	Grad de realizare
238	Sistematizare rețele, alei și împrejurimi incintă stație pompare Aurora, Iași	rigole 180 mp, alei asfaltate 2100 mp, alei betonate 1050 mp, trotuare 185 mp, refacere împrejurimi 300 mp, refacere hidroizolație la rezervoare 2x10000 mc - 3000 mp, reparații rezervoare - 500 mp, cabină poartă - 30 mp, post trafo - 35 mp, magazie - 21 mp, SP veche - 30 mp, rețele apă - 180 ml, baterii, guri scurgere și racord canalizare ape pluviale XII 2013	 lipsa fonduri
237	Sistematizare rețele, alei și împrejurimi incintă stație pompare Păcurari , Iași	împrejurimi 1070 ml, izolații rezervor 2x10000 - 3430 mp., rezervor 1x5000 mc – 1300 mp, amenajări drum acces -1080 mp., amenajare drum acces și platformă rezervoare - 70 mp, 290 mp - îmbrăcăminte beton, 450 - mp platformă acces la cămine vane, refacere rețele incintă -425 ml, refacere iluminat exterior XII 2013	 lipsa fonduri
319	Instalații stație clorinare Chișcăreni, comuna Șipote, județul Iași	1 buc stație clorinare complet echipata 38,8 mp., cămin neutralizare 1 buc, put absorbant 0,64 mp XII 2011	 lipsa fonduri
361	Conductă apă Gospodărirea de apă Rezervor Bârnova (SP 1) - Vișani, Iași	825 m rețea apă PE 110 mm X 2011	
366	Conductă de refulare și montare pompă rezervor Hlincea - Vișani, jud. Iași	500 m rețea apă PE 110 mm VI 2011	
360	Rețea apă rezervor Galata - Miroslava, Iași	1.200 m rețea apă potabilă PE DN 110 mm XI 2011	

Nr. c- da.	Denumirea obiectivului 2011	Capacitate Termen PIF	Grad de realizare
331	Înlocuire rețea apă industrială și potabilă Bdul T. Vladimirescu, tronson Pod T. Vladimirescu - Calea Chișinăului, Iași	Înlocuire conductă de Fp cu PAFSIN DN 400 mm - 680 m și DN 500 mm - 650m XII 2012	■ ■ ■ □ □ □
329	Înlocuire conductă de aducțiune apă brută de la Acumularea Hălțeni la Stația de pompare Vlădeni, județul Iași	Înlocuire conductă cu PE DN 400 mm - 475 m XII 2011	■ ■ ■ □ □ □
333	Înlocuire rețea apă și refaceri branșamente Șos. Națională (tronson Pd. Roș - Podul de Piatră) Iași	1250 m rețea apă inclusiv refaceri branșamente PE DN 315 mm XII 2012	□ □ □ □ □ lipsa fonduri
335	Înlocuire rețea apă strada Palat, strada Ghibănescu Iași	600 m înlocuire rețea apă PE DN 160 mm, 190 m PE DN 63 m, inclusiv refaceri branșamente XII 2011	■ ■ ■ □ □ □
352	Înlocuire rețele distribuție apă în comuna Timișești, județul Neamț	3.000 m înlocuire rețele apă PE DN 160 mm XII 2012	■ □ □ □ □ lipsa fonduri
367	Aducțiune Vlădeni - Andrieșeni - Bivolari, județul Iași	14.000 m conductă aducțiune PE DN 200 mm X 2012	■ ■ ■ □ □ □
359	Aducțiune Războieni - Belcești, județul Iași	8.000 m conductă aducțiune PAFSIN 400 mm IX 2012	■ ■ ■ □ □ □
340	Reabilitare sistem alimentare cu apă comuna Deleni, județul Iași	500 m rețele apă PE 125mm XII 2011	■ ■ ■ ■ ■
86	Înlocuire rețea apă str. Parcului și Grădinari, mun. Iași	Înlocuire rețea apă 85 m cu PE DN 160 mm, 1.075 m cu PE DN 110 mm, XII 2012	□ □ □ □ □ lipsa fonduri

Nr. c- da.	Denumirea obiectivului 2011	Capacitate Termen PIF	Grad de realizare
337	Alimentare cu apă sat Sticlărie, comuna Scobinți, județul Iași	13.000 m aduct. și rețele apă PE 140 - 70 mm X 2013	■ ■ □ □ □
313	Reabilitare tehnică cămin intrare și ieșire galeria Strunga	X 2012	■ ■ ■ ■ ■
334	R.K. și mansardare corp principal sediu SC APAVITAL SA - secția Tg. Frumos	Ac = 432 mp X 2012	■ ■ □ □ □ reevaluare solutie tehnica
	R.K. obiective din cadrul alimentării cu apă din sursa Velnița a localității Lespezi, jud. Iași	IX 2012	□ □ □ □ □ lipsa fonduri
341	Înlocuire rețea distribuție apa potabila cartier Cantemir, mun. Iași	Înlocuire 7578 m rețea apă potabilă cu PE DN 200 - 90 mm X 2013	□ □ □ □ □ lipsa fonduri
351	Modificări tehnologice la stația de tratare Timișești, jude. Iași	modificarea sistemului de evacuare apă limpezită, sistem evacuare nămol la paturile de uscare, lucrări pentru debitmetrie (conform fișei de tarifare) XII 2012	■ □ □ □ □ lipsa fonduri
345	Reabilitare sistem de alimentare cu apa loc. Lespezi - Sirețel, jud. Iași	front dren 60 m, stația de pompe - electropompă, conductă refulare 300 m - PVC 75 mm, împrejmuire front captare,mutare stație clorinare , reabilitare rezervor 70 mc., racord electric la rezervor, conductă de legătură rezervor 70 mc - rezervor 150 mc - 3.500 m PE 110 mm (conform fișei de tarifare) XII 2012	■ ■ □ □ □

Nr. c- da.	Denumirea obiectivului 2011	Capacitate Termen PIF	Grad de realizare
317	Lucrări amenajare zona de protecție sanitară captare subterana Timișești	X 2013	■ ■ □ □ □
347	Alimentare cu apa sat Maxut, com. Deleni, jud. Iași (în cooperare cu Primăria Deleni)	aduct. și rețele apă PE 355mm -395 m, PE 160 mm - 1.660 m, PE 110 mm -1.010 m, PE 75mm -1.070 m, X 2012	■ ■ ■ ■ ■
58	Modernizare și automatizare Stația de pompare Timișești inclusiv apărare de mal rău Moldova	reabilitare SP 600 l/s, dig dirijare 210 m, dig transversal 90 m, apărare mal 45 m XII 2013	□ □ □ □ □ lipsa fonduri
	Înlocuire conducta de apa potabila și ext. canalizare str. Toma Cozma Iași	250 m rețea apă potabilă și 70 m rețea canalizare VII 2012	□ □ □ □ □ lipsa fonduri
	Înlocuire rețele azbociment în orașul Hârlău	Înlocuire conducta de azbociment de 250 mm cu PE 5.842 m XII 2013	□ □ □ □ □ lipsa fonduri
	Reabilitare Stația de pompare Ion Creangă și modernizarea, contORIZAREA rețelei de distribuție de înaltă presiune cartier Tătărași	4000 m rețele apă de înaltă presiune X 2014	□ □ □ □ □ lipsa fonduri
6	Extinderi rețele apă și canalizare în orașul Hârlău str. Viilor I și II	11.090 m rețele noi de alim. cu apa 2014 XII	■ □ □ □ □ lipsa fonduri
	Alimentare cu energie electrica a PA din Păcurari, Iași	XII 1012	■ ■ □ □ □
349	Înlocuire rețea apă cartier Crucea Roșie, Păcurari, Iași	2245 m rețea apă din PE 110 mm XI 2012	■ ■ □ □ □

Nr. c- da.	Denumirea obiectivului 2011	Capacitate Termen PIF	Grad de realizare
	Reabilitare rețea canalizare strada Florilor, Iași	338 ml rețea canalizare VI 2011	□□□□□ lipsa fonduri
	Reabilitare rețea canalizare strada Dumbrava Roșie plus evacuare apă pluvială în str. Munteni, Iași	300 m înlocuire canal beton DN 300 mm X 2012	□□□□□ lipsa fonduri
	Alimentare cu apă Răducăneni - sat Roșu, județul Iași	XII 2012	■□□□□ lipsa fonduri
	Înlocuire conductă apă str. Cloșca, str. Mitropoliei (fostă Crișan), col Langa, Sf. Andrei Iași	1600 m rele apă X 2012	□□□□□ lipsa fonduri
370	Înlocuire conductă apă str. Cronicar Mustea și Mitropolit Varlaam, Iași	1620 m rețea apă V 2012	□□□□□ lipsa fonduri
365	Deviere conductă apă Ø 600 mm, pasaj Păcurari , Iași	VII 2012	■ ■ ■ □ □
	SP + Conductă Ø 600 mm Păcurari - Moara de Foc ,	700 m conductă Ø 600 mm XII 2012	□□□□□ lipsa fonduri
	Extindere rețea distribuție apă comuna Rediu, Iași	1500 m rețea apă VI 2012	□□□□□ lipsa fonduri
	Rețea aducțiune și Stație de pompare Lunca Cetățuiei - Vișani, județul Iași	XII 2012	□□□□□ lipsa fonduri

Nr. c- da.	Denumirea obiectivului 2011	Capacitate Termen PIF		Grad de realizare
	Alimentare cu apă zona agrement Ciric, Iași	XII 2014		□□□□□ lipsa fonduri
284	Alimentare cu apă strada Strugurilor, Iași	XII 2012		■ ■ □ □ □
362	Alimentare cu apă Cazangiilor, Iași	XII 2012		■ ■ ■ □ □
	Înlocuire conductă apă SP Bucium - rezervor IVV, Iași	XII 2012		□□□□□ lipsa fonduri
	Alimentare cu apă Șipote - sat Iazu Vechi comun Șipote, județul Iași	XII 2012		■ □ □ □ □ lipsa fonduri
	Evacuare ape pluviale str. Aurel Vlaicu, Pod Nicolina și Pod Vămășoaia, Iași	XII 2013		□□□□□ lipsa fonduri
	Înlocuire conductă apă str. Smârdan și Prof. Șesan, Iași	1080 m rețea apă potabilă	XII 2012	□□□□□ lipsa fonduri
369	Înlocuire rețele distribuție apă în cartier Lunca Cetățuiei, Iași	1200 m	XII 2014	□□□□□ lipsa fonduri
	Reabilitare rezervor 5000 mc Antibiotice, Stație de pompare și conductă de legătură la conducta de 1000 mm Timișești Iași	300 m	XII 2013	■ □ □ □ □ lipsa fonduri

Nr. c- da.	Denumirea obiectivului 2011	Capacitate Termen PIF	Grad de realizare
	Alimentare cu apă Popricani, județul Iași	10000 m XII 2014	<input type="checkbox"/> <input type="checkbox"/> <input type="checkbox"/> <input type="checkbox"/> <input type="checkbox"/> lipsa fonduri
	Alte investiții	x	
	Plăți proiecte ani viitori	x	<input checked="" type="checkbox"/> <input checked="" type="checkbox"/> <input type="checkbox"/> <input type="checkbox"/> <input type="checkbox"/>
	Cheltuieli neeligibile ISPA	x	<input checked="" type="checkbox"/> <input checked="" type="checkbox"/> <input checked="" type="checkbox"/> <input checked="" type="checkbox"/> <input type="checkbox"/>
	<i>Utilaje indep. , dotări din care:</i>		<input checked="" type="checkbox"/> <input checked="" type="checkbox"/> <input checked="" type="checkbox"/> <input checked="" type="checkbox"/> <input type="checkbox"/>
	Utilaje independente	eșalonat 2011	<input checked="" type="checkbox"/> <input checked="" type="checkbox"/> <input checked="" type="checkbox"/> <input checked="" type="checkbox"/> <input type="checkbox"/>
	Cumpărări terenuri, mijloace fixe ș.a	x	<input checked="" type="checkbox"/> <input checked="" type="checkbox"/> <input checked="" type="checkbox"/> <input type="checkbox"/> <input type="checkbox"/>

LISTA CONTRACTELOR

Nr.	Denumire contract	Val. estimata contract lei fără TVA	Valoarea contract lei fără TVA ²	Data semnare contract	Data ordin de incepere	Durata conform contract	durata toala (luni)	Data finala
1.	Modernizarea sistemului de alimentare cu apa din orasul Iași (Aductiuni) CL 1	18.622.841	17.328.173,4	1.07.2011	21.07.2011	18 luni		18.01.2013
2.	Modernizarea sistemului de alimentare cu apa din orasul Iași (Bazine Sorogari) CL 2	13.935.954						
3.	Modernizarea sistemului de canalizare in orasul Iași (colectoare principale) CL 3	52.351.550						
4.	Modernizarea campurilor de captare Timisesti (Verseni si Zvoranesti)CL 4	11.683.832						
5.	Modernizarea sistemelor de apa si canalizare in Holboca CL 5	28.126.764	19.452.179,5	21.07.2011	5.08.2011	24 luni		05.08.2013
6.	Modernizarea rețelei de alimentare cu apa in orasul Iași (inclusiv tevile de azbest) CL 6	34.674.987						

² in urma procedurii de achiziție publica

Nr.	Denumire contract	Val. estimata contract lei fără TVA	Valoarea contract lei fără TVA ²	Data semnare contract	Data ordin de incepere	Durata conform contract	durata toala (luni)	Data finala
7.	Modernizarea sistemului de canalizare in orasul Iași CL 7	21.296.413						
8.	Extinderea sistemului de canalizare in orasul Iași CL 8	29.504.728	24.499.636,9	04.11.2011	-	30 luni		
9.	Modernizarea statiei de tratare ape uzate in aglomerarea Iași CL 9	50.925.511						
10.	Modernizarea statiilor de tratare ape uzate in Tg. Frumos, Podu Iloaiei, Harlau CL 10	57.819.670						
11.	Modernizarea sistemelor de apa si canalizare in Tg. Frumos CL 11	33.515.325						
12.	Modernizarea sistemului de canalizare in Harlau CL12	11.412.099						
13.	Modernizarea sistemelor de apa si canalizare in Podu Iloaiei CL13	25.271.835						
14.	Extinderea sistemului de canalizare in zona limitrofa orasului Iași – partea I CL 14	25.791.073						

Nr.	Denumire contract	Val. estimata contract lei fără TVA	Valoarea contract lei fără TVA ²	Data semnare contract	Data ordin de incepere	Durata conform contract	durata toala (luni)	Data finala
15.	Extinderea sistemului de canalizare in zona limitrofa orasului Iasi – partea II CL 15	30.900.412						
16.	Asistenta Tehnica pentru Managementul Proiectului si supervizarea Lucrărilor „Extinderea si reabilitarea infrastructurii de apa si apa uzata in județul Iasi” CS 16	35.149.214	22.894.855	28.02.2011	07.03.2011	60 luni		31.12.2015
17	Audit CS 17	50.236						

INFORMAȚII PRIVIND CONTRACTELE ÎN DERULARE ȘI PLĂȚILE EFECTUATE DE SC APAVITAL SA

Contract	Valoare* Contract fără TVA	Valoare plătită fără TVA			Rest	Stadiul implementării	
		Cumulat la zi	Cumulat luna precedenta	In luna curenta		Fizic %	Valoric %
CS 16	22.894.855	2.501.085,50	2.289.485,50	211.600,00	20.393.769,50	6	11
CL1	17.328.173,36	1.652.817,34	1.652.817,34	0	15.675.356,02	27,17	20,77
CL5	19.452.179,55	1.861.925,96	1.861.925,96		17.590.254,59	5,1	10

***CS16 - Asistenta Tehnica pentru Managementul Proiectului si supervizarea Lucrărilor „Extinderea si reabilitarea infrastructurii de apa si apa uzata in județul Iași”**

CL1 – Modernizarea sistemului de alimentare cu apa din orașul Iași (Aducțiuni)

CL5 - Modernizarea sistemelor de apa si canalizare in Holboca

CL1 - Modernizarea sistemului de alimentare cu apa din orașul Iași (Aducțiuni)

INDICATORI SPECIFICI

Nivelul investițiilor totale cumulate pe locuitor: $\frac{\text{Investiții totale}}{\text{Populația deservită}}$

Investiții interne cumulate 2009 - 2011	22.497.617,00 lei
Investiții externe 2009 – 2011	6.015.828,80 lei
Populația deservită 2011	(2011) 352.075 persoane
Valoare indicator	81

